



# गान्धी बचत तथा ऋण सहकारी संस्था लि.

वटु, गन्धीकोट, काठमाडौं

नगद प्रवाह विवरण


मिति २०६९ श्रावण १ गते देखि ०७० आषाढ ३१ गतेसम्मको


क्र.सं.	विवरण	यस वर्ष	गत वर्ष
१	संचालन गतिविधिबाट नगद प्रवाह :		
१.१	खुद नाफा/नोक्सान	४३३,६२०.००	६९७,९७६.९६
१.१	समायोजन :		
१.१.१	आयकर (बृद्धि)	(४१६,७६४.००)	(९२,३०२.७२)
१.१.२	अन्य कोष (कर्जा जोखिम कोष)	१,६५०,०००.००	३५२,६२५.००
१.१.३	सम्पत्ती बिक्री बाट प्राप्त	-	-
१.१.४	अपलेखन	-	१६५,०००.००
१.१.५	हास कट्टी	२०७,१५९.००	१७४,५२१.००
१.१.६	कर्जा तथा सापट (बृद्धि)	(२४,६५६,१६६.६९)	(२२,१६६,४५१.०९)
१.१.७	अन्य सम्पत्ति	(१,५०९,६२६.४२)	(४४६,६६५.०२)
१.१.८	ब्याज मुलतबी हिसाब	१,४९०,९१५.४६	३६६,०६४.४७
१.१.९	बचत (निक्षेप)	१४,९६०,६६६.७५	२६,३६२,९५४.६०
१.१.१०	चालू दायित्व	४३४,१६१.६०	६९,२४२.५७
१.१.११	अन्य दायित्व	६२,६३०.००	६३,६५२.००
	संचालन गतिविधिबाट कूल नगद प्रवाह	(७,३०२,९६४.२६)	७,६०४,५९९.१७
२	लगानीको गतिविधिबाट नगद प्रवाह :		
२.१	लगानी (बृद्धि)	(१५,०००.००)	-
२.२	व्यवसायिक लगानी	-	-
२.३	स्थिर सम्पत्ति (बृद्धि)	(३४०,१३५.००)	(१६२,०४०.००)
२.४	अन्य सम्पत्ति	-	-
	लगानी गतिविधिबाट कूल नगद प्रवाह	(३५५,१३५.००)	(१६२,०४०.००)
३	वित्तीय गतिविधिबाट नगद प्रवाह :		
३.१	चुक्ता पूँजी	४,६३४,९००.००	१,६०४,६००.००
३.२	सापटी	-	-
४	वित्तीय गतिविधिबाट कूल नगद प्रवाह	४,६३४,९००.००	१,६०४,६००.००
५	कूल नगद प्रवाह (१+२+३)	(३,०२३,१९९.२६)	९,४४७,१५९.१७
६	गत वर्षको कूल बैंक तथा नगद मौज्जात	११,२७१,०१३.७५	१,६२३,६५४.५६
७	यस वर्षको कूल बैंक तथा नगद मौज्जात	६,२४७,६१४.४७	११,२७१,०१३.७५

संलग्न अनुसूचीहरु नगद प्रवाहका अभिन्न अंग हुन् ।

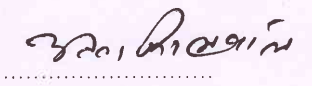
आजको मितिको संलग्न प्रतिवेदन अनुसार

  
पावती गौतम  
लेखापाल

  
मेनुका पन्त  
कोषाध्यक्ष

  
सगिता गिरी  
सचिव

  
नवराज पन्त  
अध्यक्ष/प्रबन्धक

  
अनिता सिलवाल  
रजिस्टर्ड अडिटर  
अनिता एण्ड कम्पनी

